

EGOTYP Line R1



Aufbau

Fronthauben aus Aluminium nach RAL lackiert.

Ausleuchtung

TL-Röhren oder unbeleuchtet




Ⓚ Optionale Veredelungen der Kerbe

- Kerbe abgedeckt und nach RAL lackiert
- Kerbe mit Acrylglas abgedeckt und beleuchtet

Schnitt



Wählbare Verarbeitung



- ⓐ mit Hochleistungsfolie beschriftet
- ⓑ dekupiert und mit Acrylglas hinterlegt
- ⓒ dekupiert und mit Acrylglas durchgesteckt
- ⓓ dekupiert mit Acrylglas durchgesteckt und plan zur Haube abschließend

EGOTYP Line R2



Aufbau

Fronthauben aus Aluminium und Acrylglas.

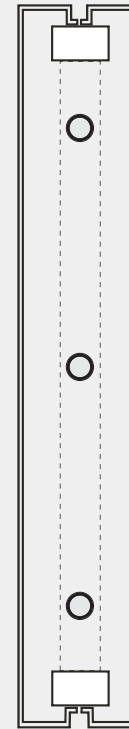
Ausleuchtung

TL-Röhren oder unbeleuchtet




Ⓚ Optionale Veredelungen der Kerbe

- Kerbe abgedeckt und nach RAL lackiert

Schnitt



Wählbare Verarbeitung



- Ⓐ mit Hochleistungsfolie beschriftet
- Ⓑ dekupiert und mit Acrylglas hinterlegt
- Ⓒ dekupiert und mit Acrylglas durchgesteckt
- Ⓓ dekupiert mit Acrylglas durchgesteckt und plan zur Haube abschließend

EGOTYP Line R3



Aufbau

Fronthauben aus Aluminium und Acrylglas. Variable Haubenaufteilung möglich.

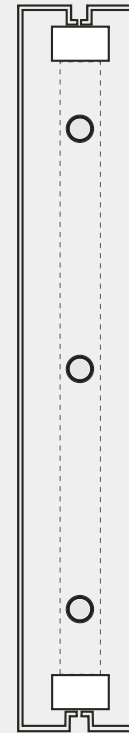
Ausleuchtung

TL-Röhren oder unbeleuchtet




Ⓚ Optionale Veredelungen der Kerbe

- Kerbe abgedeckt und nach RAL lackiert

Schnitt



Wählbare Verarbeitung



- ⓐ mit Hochleistungsfolie beschriftet
- ⓑ dekupiert und mit Acrylglas hinterlegt
- ⓒ dekupiert und mit Acrylglas durchgesteckt
- ⓓ dekupiert mit Acrylglas durchgesteckt und plan zur Haube abschließend

EGOTYP Line R4



Aufbau

Fronthauben aus Aluminium mit flächig dekupierter Front u. hinterlegter Acrylglasscheibe.

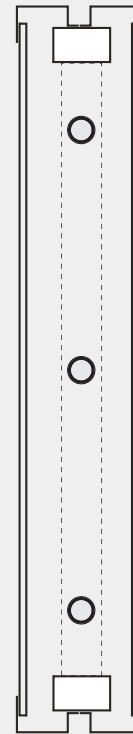
Ausleuchtung

TL-Röhren oder unbeleuchtet




Ⓚ Optionale Veredelungen der Kerbe

- Kerbe abgedeckt und nach RAL lackiert
- Kerbe mit Acrylglas abgedeckt und beleuchtet

Schnitt



Wählbare Verarbeitung



- Ⓐ mit Hochleistungsfolie beschriftet
- Ⓑ dekupiert und mit Acrylglas hinterlegt
- Ⓒ dekupiert und mit Acrylglas durchgesteckt
- Ⓓ dekupiert mit Acrylglas durchgesteckt und plan zur Haube abschließend

Optional zubuchbar:

Schutzscheiben aus Polycarbonat (UV-vergütet)

EGOTYP Line R5



Aufbau

Fronthauben aus Aluminium mit flächig dekupierter Front u. hinterlegter Acrylglascheibe. Zusätzlich weißes ESG mit Edelstahl-Distanzhaltern an der Fronthaube befestigt.

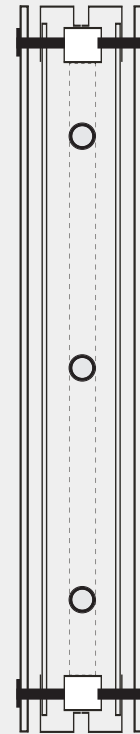
Ausleuchtung

TL-Röhren oder unbeleuchtet




Ⓚ Optionale Veredelungen der Kerbe

- Kerbe abgedeckt und nach RAL lackiert
- Kerbe mit Acrylglas abgedeckt und beleuchtet

Schnitt



Wählbare Verarbeitung



- Ⓐ mit Hochleistungsfolie beschriftet
- Ⓑ dekupiert und mit Acrylglas hinterlegt
- Ⓒ dekupiert und mit Acrylglas durchgesteckt
- Ⓓ dekupiert mit Acrylglas durchgesteckt und plan zur Haube abschließend

EGOTYP Wave 45 R1



Aufbau

Gewölbte Fronthauben aus Aluminium nach RAL lackiert.
Hauben um 45° nach innen gekantet.

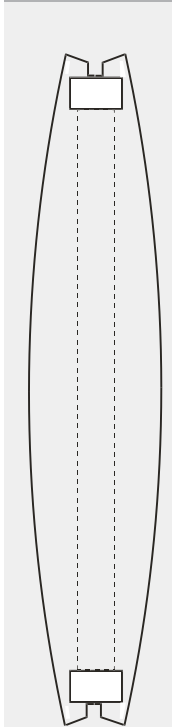
Ausleuchtung

TL-Röhren oder unbeleuchtet


Ⓚ Optionale Veredelungen der Kerbe

- Kerbe abgedeckt und nach RAL lackiert
- Kerbe mit Acrylglas abgedeckt und beleuchtet

Schnitt



Wählbare Verarbeitung



- Ⓐ mit Hochleistungsfolie beschriftet
- Ⓑ dekupiert und mit Acrylglas hinterlegt
- Ⓒ dekupiert und mit Acrylglas durchgesteckt
- Ⓓ dekupiert mit Acrylglas durchgesteckt und plan zur Haube abschließend

EGOTYP Wave 90 R1



Aufbau

Gewölbte Fronthauben aus Aluminium nach RAL lackiert.

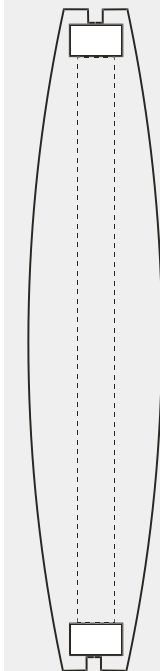
Ausleuchtung

TL-Röhren oder unbeleuchtet




Ⓚ Optionale Veredelungen der Kerbe

- Kerbe abgedeckt und nach RAL lackiert
- Kerbe mit Acrylglas abgedeckt und beleuchtet

Schnitt



Wählbare Verarbeitung



- ⓐ mit Hochleistungsfolie beschriftet
- ⓑ dekupiert und mit Acrylglas hinterlegt
- ⓒ dekupiert und mit Acrylglas durchgesteckt
- ⓓ dekupiert mit Acrylglas durchgesteckt und plan zur Haube abschließend

EGOTYP Wave 90 R2



Aufbau

Gewölbte Fronthauben aus Acrylglas.

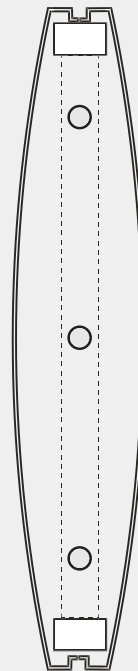
Ausleuchtung

TL-Röhren oder unbeleuchtet




Ⓚ Optionale Veredelungen der Kerbe

- Kerbe abgedeckt und nach RAL lackiert
- Kerbe mit Acrylglas abgedeckt und beleuchtet

Schnitt



Wählbare Verarbeitung



- ⓐ mit Hochleistungsfolie beschriftet
- ⓑ dekupiert und mit Acrylglas hinterlegt
- ⓒ dekupiert und mit Acrylglas durchgesteckt
- ⓓ dekupiert mit Acrylglas durchgesteckt und plan zur Haube abschließend

EGOTYP Wave 90 R3



Aufbau

Gewölbte Fronthauben aus Aluminium und Acrylglas. Variable Haubenaufteilung möglich.

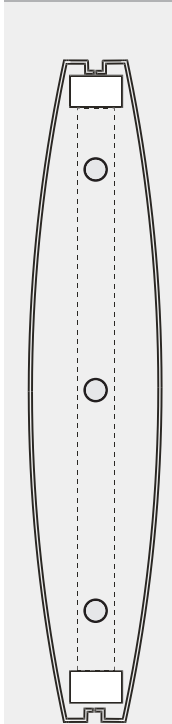
Ausleuchtung

TL-Röhren oder unbeleuchtet




Ⓚ Optionale Veredelungen der Kerbe

- Kerbe abgedeckt und nach RAL lackiert
- Kerbe mit Acrylglas abgedeckt und beleuchtet

Schnitt



Wählbare Verarbeitung



- ⓐ mit Hochleistungsfolie beschriftet
- ⓑ dekupiert und mit Acrylglas hinterlegt
- ⓒ dekupiert und mit Acrylglas durchgesteckt
- ⓓ dekupiert mit Acrylglas durchgesteckt und plan zur Haube abschließend

EGOTYP Wave 90 R4



Aufbau

Gewölbte Fronthauben aus Aluminium mit flächig dekupierter Front und hinterlegter Acrylglascheibe.

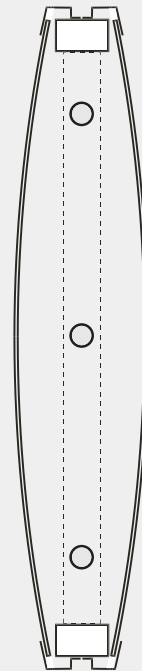
Ausleuchtung

TL-Röhren oder unbeleuchtet




Ⓚ Optionale Veredelungen der Kerbe

- Kerbe abgedeckt und nach RAL lackiert
- Kerbe mit Acrylglas abgedeckt und beleuchtet

Schnitt



Wählbare Verarbeitung



- Ⓐ mit Hochleistungsfolie beschriftet
- Ⓑ dekupiert und mit Acrylglas hinterlegt
- Ⓒ dekupiert und mit Acrylglas durchgesteckt
- Ⓓ dekupiert mit Acrylglas durchgesteckt und plan zur Haube abschließend

EGOTYP Line Tower



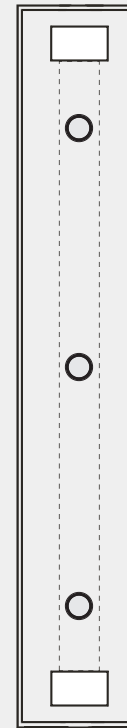
Aufbau

Segmente des Pylons werden mit einer beleuchteten umlaufenden LED Linie hervorgehoben.




Ausleuchtung

LED, TL-Röhren oder unbeleuchtet

Schnitt



Wählbare Verarbeitung



- Ⓐ mit Hochleistungsfolie beschriftet
- Ⓑ dekupiert und mit Acrylglas hinterlegt
- Ⓒ dekupiert und mit Acrylglas durchgesteckt
- Ⓓ dekupiert mit Acrylglas durchgesteckt und plan zur Haube abschließend

EGOTYP Wave Highlight



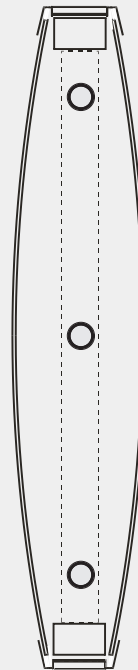
Aufbau

Gewölbte Fronthauben aus Aluminium. Seiten aus Acrylglas und beleuchtet. Diese fliesen in die Konstruktion ein.


Ausleuchtung

LED, TL-Röhren oder unbeleuchtet

Schnitt



Wählbare Verarbeitung



- (A) mit Hochleistungsfolie beschriftet
- (B) dekupiert und mit Acrylglas hinterlegt
- (C) dekupiert und mit Acrylglas durchgesteckt
- (D) dekupiert mit Acrylglas durchgesteckt und plan zur Haube abschließend